

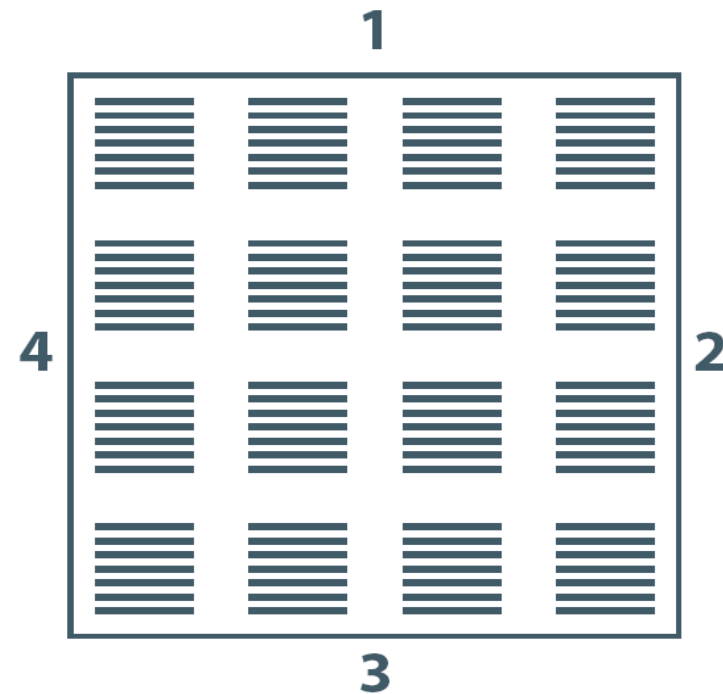


# Gyptone® D2 rejtett bordás álmennyezet



# Gyptone® D2 rejtett bordás álmennyezet

| A lapélek kialakítása   |           |            |
|---|-----------|------------|
|  | <b>B</b>  | <b>1+3</b> |
|  | <b>E</b>  | <b>2</b>   |
|  | <b>D2</b> | <b>4</b>   |



Line 4


# Gyptone® D2 rejtett bordás álmennyezet



# Tulajdonságok

## Teljes termékválaszték

- Minden mintázat elérhető D2 rendszerben
- Standard méret: 600x600x12,5 mm,
- Gyárilag festett, NCS 0500 gloss 5-9
- Az akusztikus jellemzők megtalálhatóak a műszaki adatlapokon és a [www.rigips.hu](http://www.rigips.hu) weboldalon



# Gyptone® D2 tulajdonságok

A lámpatestek könnyen integrálhatók a rendszerbe

- A D2 és az új tartószerkezet szinte bármely típusú világítótestet problémamentesen tud fogadni
- Terhelhető (max.1kg/lap)
- A D2 nagyon egyszerűen, könnyen, az álmennyezet bármely részén bontható, ezért a felette elhelyezett gépészeti elemek egyszerűen, gyorsan hozzáférhetők.




# Gyptone® D2 tulajdonságok

- A Gyptone D2 egyszerűen, gyorsan, könnyen telepíthető
- Kevés rendszerelem, nem bonyolult
- 50%-kal kevesebb függesztés a Cross-Lock rendszer miatt
- Könnyen vágható
- Bármelyik lap kiemelhető
- Alacsony telepítési költség
- Kisméretű, egyszerű csomagolás



# Gyptone® D2 álmennyezet felépítése 1.

A rendszer építését a szokásos módon a falprofil szerelésével kell kezdeni. Ezután a Quick-Lock Unipro tartósorokat egymástól 1,2 m-re függesztjük, ez adja a Cross-Lock rendszer elsődleges tartóvázát.



# Gyptone® D2 álmennyezet felépítése 2.

A csatlakozó elem segítségével az elsődleges tartósorhoz rögzítjük másodlagos tartókat. A másodlagos tartósorok egymástól való távolsága az álmennyezeti lap vagy a beépíteni kívánt világítótest méretétől függ.


Cross-Lock  
csatlakozó elem



Az összekapcsolt elsődleges és  
másodlagos tartóváz


# Gyptone® D2 álmennyezet felépítése 3.

Az eredmény egy pontosan illeszkedő, stabil tartószerkezet.



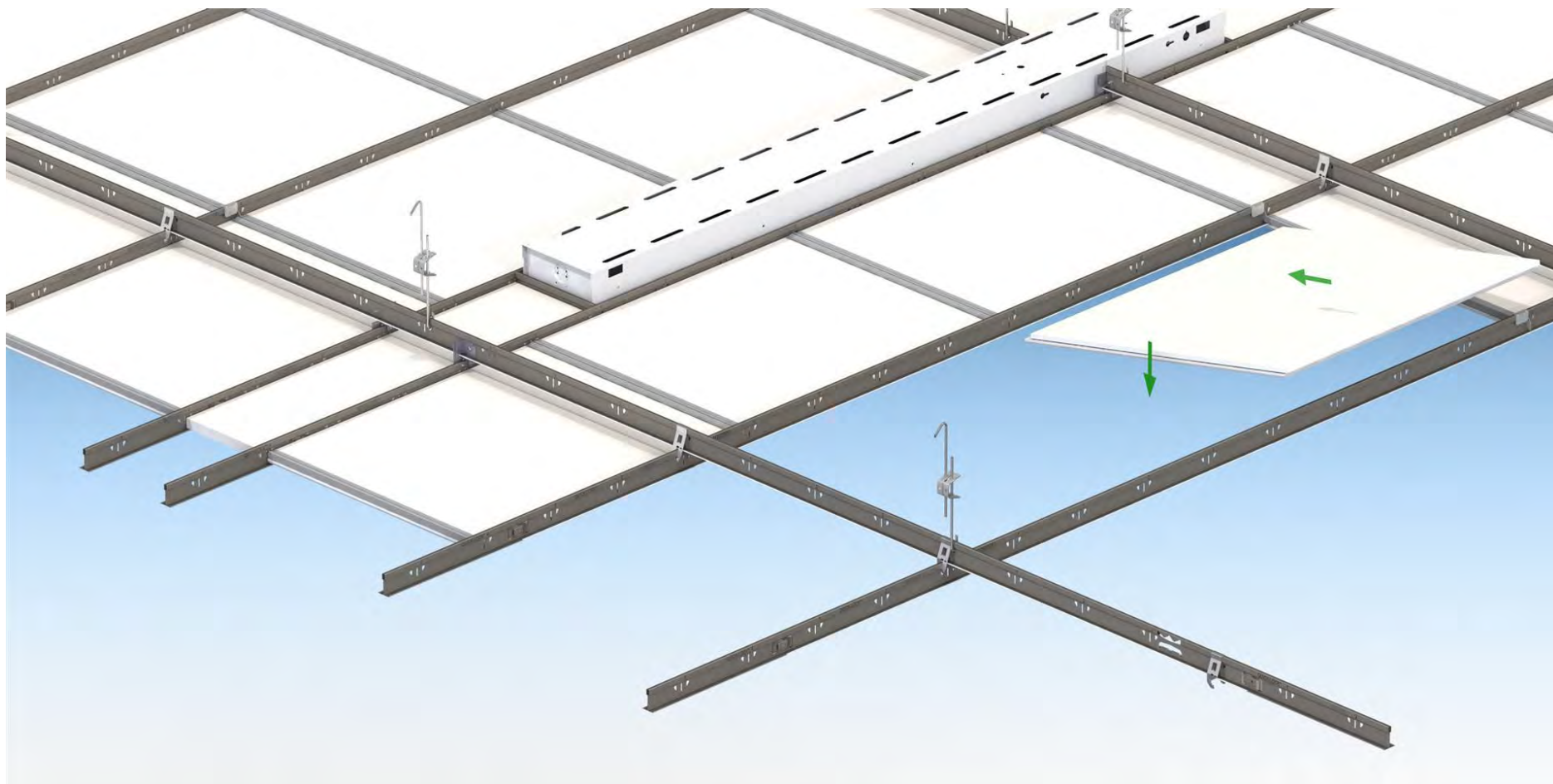
# Gyptone® D2 álmennyezet felépítése 4.

Az összekapcsolt tartók az álmennyezeti lapok behelyezése előtt.



# Gyptone® D2 álmennyezet felépítése 5.

A kész álmennyezet beépített lámpatesttel. A rendszerből bármely lap kiemelhető.



# Gyptone® D2 álmennyezet felépítése 6.

A rejtett bordás lapok elhelyezkedése a tartószerkezetben.

